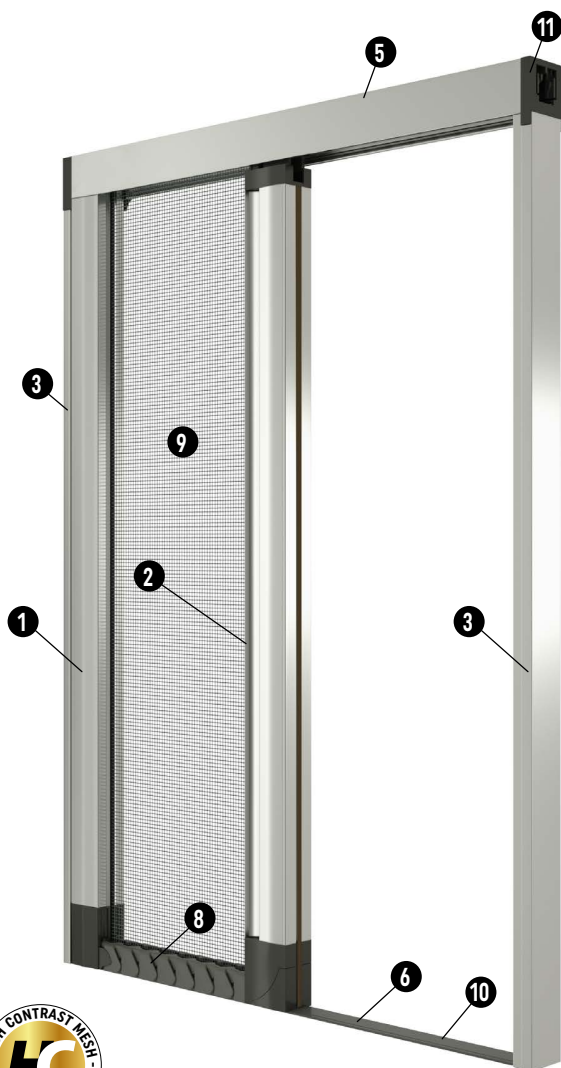


## SINTESI

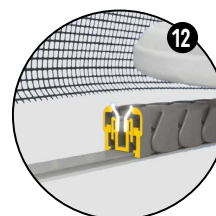


## LEGENDA

1. Profilo cassonetto
2. Profilo barramaniglia
3. Profilo U di riscontro e porta cassonetto
4. Maniglia tessile | **OPTIONAL**
5. Guida superiore
6. Guida inferiore in PVC
7. Guida a terra in PVC con pendenza 8° | **OPTIONAL**
8. Carro inferiore aperto
9. Rete HC
10. Guida inferiore in alluminio | **OPTIONAL**
11. Cuffie laterali autoportanti
12. Il rientro della rete è facilitato dalla forma del cingolo.

## ACCESSORI OPTIONAL

Guida a terra in pendenza in PVC  
 Rete grigia  
 Rete anti-batterica certificata  
 Rete Solar 0,35  
 Guida inferiore in alluminio  
 Sgancio Quick-Lock  
 Sgancio cricchetto Lato Riscontro  
 Maniglia tessile



## COLORI ALLUMINIO

## FASCIA 1

1 Argento OX	5 Bianco 9010	6 Avorio 1013	10 Grigio polvere 7037
27 Testa di moro	28 Nero 9011 OP	30 Bianco crema 9001	35 Bronzo Verniciato
41 Bianco 9010 OP	46 Grigio chiaro 7035	49 Verde 6005 OP	90 Marrone 8017 OP
91 Grigio silver 9006	94 Avorio 1013 OP		

## FASCIA 2

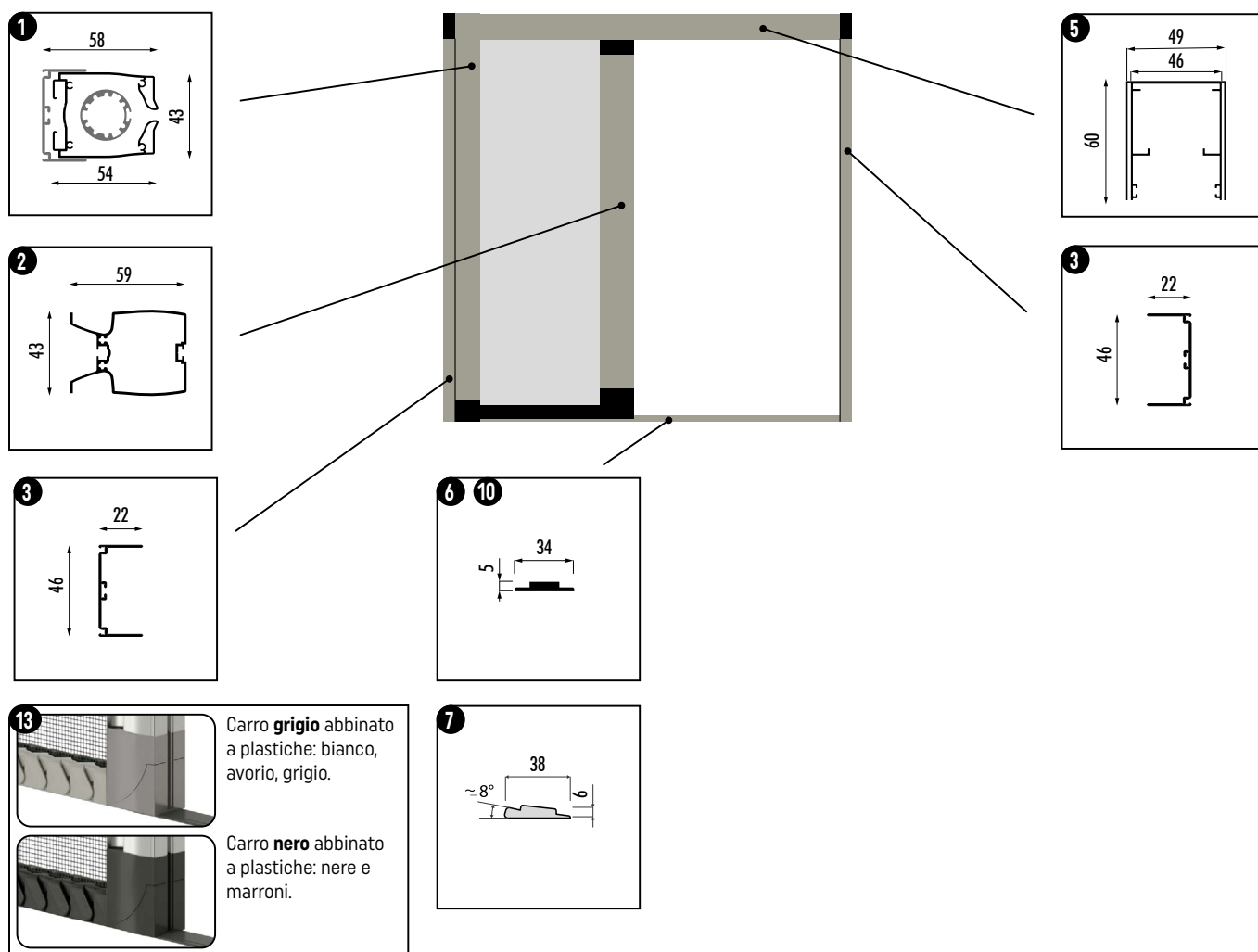
13 Grigio Michelangelo	29 Ferro micaceo
78 Grigio antracite 7016 Sable	

## FASCIA 3

17 Rovere P9	26 Renolit chiaro 386-73/R
32 Renolit scuro 387-70/R	33 Noce 360-70/R
37 Douglas 335.80/R	48 Rovere Scuro 474-123/R



Maggiorazione RAL vedi pag. 211  
 + 10% Aumento rispetto fascia 1  
 € 60,00 netti per ogni modello  
 Consegna: circa 4 Settimane lavorative



#### FATTIBILITÀ (misure consigliate)

HC Alto contrasto	160 x 300 cm
Rete grigia	160 x 300 cm
Anti-batterica	148 x 300 cm
Solar 0,35	160 x 300 cm

#### COLORI PLASTICA ABBINATI

<b>BI</b>	<b>AV</b>	<b>MA</b>	<b>NE</b>	<b>GR</b>
Bianco	Avorio	Marrone	Nero	Grigio

#### RETI

HC Alto Contrasto nera	Anti-batterica antracite	Solar 0,35 grigio o nera	Rete grigia

#### CARATTERISTICHE DI SERIE

	Zanzariera con rete stesa		Molla di richiamo regolabile esternamente		Barramaniglia chiusa
	Rete HC Alto contrasto nera in fibra di vetro		Guida a terra di 5 mm		
	Facile fissaggio		Autoregolante con connettore a slitta		

#### RICORDA

L'altezza della zanzariera deve essere almeno 16 Cm in più della larghezza  
Nell'etichetta adesiva apposta sul prodotto sarà riportata la misura finita, saranno considerate le corrette tolleranze dalla misura luce eventualmente comunicata.

Altre informazioni a pagina: 209...225